

ASSA C10 cylinder

Låssystem



Användningsområde

C10 cylindern används i lägenhetsdörrar inom bostadssektorn där tillträde till lägenheten kan lämnas av lägenhetsinnehavaren vid aviserade servicetillfällen.

Egenskaper

- Uppfyller fordringar enligt Svensk Standard SS 3522, klass 3, EN 1303 GRADE 6
- Ingår i av försäkringsbolag godkänd låsenhet
- Angreppsskyddad
- Dyrk- och manipulationsskyddad

Systemcylinder

- Konstruerad med två av varandra oberoende mekaniska spärrsystem för unika nycklar
- Inom twin combi kan olika typer av funktionscylindrar, hänglås och cylinderformer kombineras
- Patenterad stiftcylinder
- Utvecklat profilsortiment
- Specialdesignad sidkodsfunktion

ASSAs cylindersortiment

ASSA har ett brett cylindersortiment och de olika cylinderformerna kan kombineras. 4800-serien används till låssystem inom bostadssektorn med varierande mekaniska och elektromekaniska funktioner.

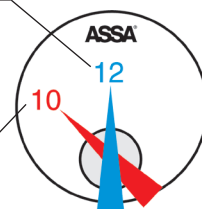
- Funktionscylinder C10 är omställbar för tillfälligt tillträde vid service
- Minimerar nyckeladministrationen för fastighets servicen och lägenhetsinnehavaren bibehåller sin höga säkerhet
- Används för centrallåsning och flexibla låssystem
- Klarar högfrekvent användning
- Med unik mekanisk nyckel för SELEKTERAD nyckelkontroll. Se ASSA Säkerhetspyramid.

ASSA[®]
ASSA ABLOY

ASSA ABLOY, the global leader
in door opening solutions.

Klockan 12 normalläge

Klockan 10 serviceläge



ASSA C10 cylinder




Låssystem

Sortiment



Rund cylinder

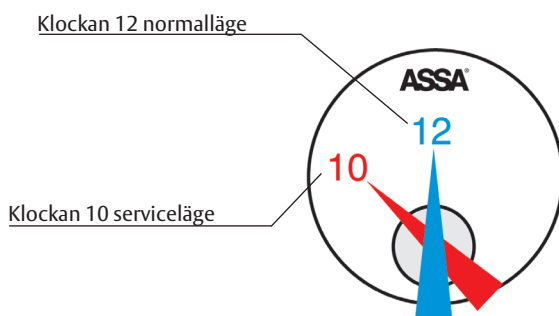
- 4410 Enkelcylinder
- 4420 Dubbelcylinder
- 4810 Enkelcylinder
- 4820 Dubbelcylinder

Cylinderformer

Rund cylinderform		
		
4410/4810	4420/4820	Vredcylinder

Yttermått

Rund cylinderform	
	
32.7	39.5



Vid avtalad service tar hyresgästen ur nyckeln i serviceläge "klockan 10". Serviceläget ger möjlighet att öppna låset med fastighetens servicenyckel. Då hyresgästen återkommer öppnas dörren med lägenhetsnyckeln och tas ur i normalläget "klockan 12". I normalläget "klockan 12" öppnar endast lägenhetsnyckeln.

ASSA®

ASSA ABLOY

ASSA ABLOY, the global leader in door opening solutions, dedicated to satisfying end-user needs for security, safety and convenience.

ASSA AB
P.O. Box 371
SE-631 05 Eskilstuna
Sweden

phone +46 (0)16 17 70 00
fax +46 (0)16 17 72 10

Customer support:
phone +46 (0)771 640 640
fax +46 (0)16 17 73 72
e-mail: helpdesk@assa.se

www.assa.se

Så här monterar du:

1. Vid nymontering kompletteras cylindern med behör och skruv anpassat till dörrens tjocklek.
2. Montera fast cylindern från insidan med fyra höghåll fasthetskruvar. På dörrar där B och/eller C-måttet över stiger 27 mm används cylinderförlängare med anpassad skruvlängd. OBS! Dekorhylsan på utsidans cylinder ska vara monterad vid installationen.
3. Montera cylinderbehörets proppar över skruvhålen för kontrollerbar demontering. Vrid nyckeln först till "klockan halv ett" och tryck in proppen mellan skruvarna på cylinderns högra sida. Vrid sedan nyckeln till "halv tio" för montering av proppen på vänster sida.
4. Skjut på och snäpp fast insidans dekorhylsa.
5. Cylinderring på såväl ut- som insida skjuts på och fixeras.

